

TOUTES A L'ECOLE

9 rue Cail
75010 PARIS

ARRÊTÉ AU 30/09/2008

Sommaire

Bilan Association	2
Annexes	15
Tableau des recettes dépenses 2008	25
Tableau de passage compta générale	28
ListeAcquisitionsCessions	30
ListeImmos	33
STATISTIQUES 30 09 08	36

TOUTES A L'ECOLE

Bilan Association

Bilan Association

ACTIF	Exercice clos le 30/09/2008 (12 mois)				Exercice précédent 30/09/2007 (09 mois)	
	Brut	Amort. & Prov	Net	%	Net	%
IMMOBILISATIONS INCORPORELLES:						
Frais d'établissement						
Frais de recherche et développement						
Concessions, brevets, droits similaires	8 403	219	8 184	0,72		
Fonds commercial						
Autres immobilisations incorporelles						
Immobilisations incorporelles en cours						
Avances & acomptes sur immobilisations incorporelles						
IMMOBILISATIONS CORPORELLES:						
Terrains	152 138		152 138	13,45	31 868	7,45
Constructions	339 655	43 705	295 950	26,16	119 963	28,06
Installations techniques, matériel & outillage industriels						
Autres immobilisations corporelles	47 748	9 749	37 999	3,36	10 542	2,47
Immobilisations grevées de droit						
Immobilisations corporelles en cours						
Avances & acomptes sur immobilisations corporelles						
IMMOBILISATIONS FINANCIERES:						
Participations						
Créances rattachées à des participations						
Titres immobilisés de l'activité de portefeuille						
Autres titres immobilisés						
Prêts						
Autres immobilisations financières	216		216	0,02	114	0,03
TOTAL (I)	548 160	53 673	494 487	43,71	162 487	38,01
STOCKS ET EN COURS:						
Matières premières, approvisionnements						
En cours de production de biens et services						
Produits intermédiaires et finis						
Marchandises						
Avances & acomptes versés sur commandes					305	0,07
Créances usagers et comptes rattachés						
Autres créances						
. Fournisseurs débiteurs	2 707		2 707	0,24		
. Personnel						
. Organismes sociaux						
. Etat, impôts sur les bénéfices						
. Etat, taxes sur le chiffre d'affaires						
. Autres	123 814		123 814	10,94	45 650	10,88
Valeurs mobilières de placement	418 327		418 327	36,98	154 368	36,11
Disponibilités	91 740		91 740	8,11	62 907	14,71
Charges constatées d'avance	262		262	0,02	1 802	0,42
TOTAL (II)	636 850		636 850	56,29	265 031	61,99
Charges à répartir sur plusieurs exercices (III)						
Primes de remboursement des emprunts (IV)						
Ecart de conversion actif (V)						
TOTAL ACTIF	1 185 010	53 673	1 131 337	100,00	427 518	100,00

PASSIF	Exercice clos le 30/09/2008 (12 mois)		Exercice précédent 30/09/2007 (09 mois)	
FONDS ASSOCIATIFS ET RESERVES:				
FONDS PROPRES				
Fonds associatifs sans droit de reprise				
Ecarts de réévaluation				
Réserves				
Report à nouveau	304 419	26,91	70 732	16,54
Résultat de l'exercice	356 559	31,52	34 329	8,03
AUTRES FONDS ASSOCIATIFS				
-Fonds associatifs avec droit de reprise				
. Apports				
. Legs et donation				
. Résultats sous contrôle de tiers financeurs				
-Ecarts de réévaluation				
-Subventions d'investissement sur biens non renouvelables	80 665	7,13	110 405	25,82
-Provisions réglementées	13	0,00		
-Droits des propriétaires (commodat)				
TOTAL(I)	741 656	65,56	215 466	50,40
PROVISIONS POUR RISQUES ET CHARGES				
TOTAL (II)				
FONDS DEDIÉS				
. Sur subventions de fonctionnement				
. Sur autres ressources				
TOTAL(III)			199 358	46,63
TOTAL(III)			199 358	46,63
DETTES				
Emprunts et dettes assimilées				
Avances & acomptes reçus sur commandes en cours				
Fournisseurs et comptes rattachés	13 960	1,23	3 852	0,90
Autres	63 897	5,65	3 843	0,90
Produits constatés d'avance	311 824	27,56	5 000	1,17
TOTAL(IV)	389 681	34,44	12 695	2,97
Ecarts de conversion passif (V)				
TOTAL PASSIF	1 131 337	100,00	427 518	100,00
ENGAGEMENTS REÇUS				
Legs nets à réaliser :				
- acceptés par les organes statutairement compétents				
- autorisés par l'organisme de tutelle				
Dons en nature restant à vendre				
ENGAGEMENTS DONNÉS				

COMPTE DE RÉSULTAT		Exercice clos le 30/09/2008 (12 mois)		Exercice précédent 30/09/2007 (09 mois)		Variation absolue (09 mois)		%	
	France	Exportation	Total	%	Total	%	Variation	%	
PRODUITS D'EXPLOITATION:									
Ventes de marchandises	3 784		3 784	100,00			3 784	N/S	
Production vendue de biens									
Prestations de services									
Montants nets produits d'expl.	3 784		3 784	100,00			3 784	N/S	
AUTRES PRODUITS D'EXPLOITATION:									
Production stockée									
Production immobilisée									
Subventions d'exploitation									
Dons									
Cotisations									
Legs et donation									
Produits liés à des financements réglementaires									
(+) Report des ressources non utilisées des exercices antérieurs									
Autres produits			666 878	N/S	117 571	100,00	549 307	467,21	
Reprise de provisions									
Transfert de charges									
Sous-total des autres produits d'exploitation			666 878	N/S	117 571	100,00	549 307	467,21	
Total des produits d'exploitation (I)			670 662	N/S	117 571	100,00	553 091	470,43	
Quotes-parts d'éléments du fonds associatif virées au compte de résultat									
PRODUITS FINANCIERS:									
De participations									
D'autres valeurs mobilières et créances d'actif									
Autres intérêts et produits assimilés			149	3,94	77	0,07	72	93,51	
Reprises sur provisions et transferts de charges									
Différences positives de change			6 668	176,22	2 976	2,53	3 692	124,06	
Produits nets sur cessions valeurs mobilières placement									
Total des produits financiers (III)			6 817	180,15	3 053	2,60	3 764	123,29	
PRODUITS EXCEPTIONNELS:									
Sur opérations de gestion			53	1,40			53	N/S	
Sur opérations en capital			29 739	785,91	9 330	7,94	20 409	218,75	
Reprises sur provisions et transferts de charges									
Total des produits exceptionnels (IV)			29 792	787,32	9 330	7,94	20 462	219,31	
TOTAL DES PRODUITS (I + II + III + IV)			707 271	N/S	129 954	110,53	577 317	444,25	
SOLDE DEBITEUR = DEFICIT									
TOTAL GENERAL			707 271	N/S	129 954	110,53	577 317	444,25	
CHARGES D'EXPLOITATION:									
Achats de marchandises et de matières premières			53 011	N/S			53 011	N/S	
Variation de stock marchandises et matières premières									
Autres achats non stockés			24 556	648,94	11 713	9,96	12 843	109,65	
Services extérieurs			8 489	224,34	4 447	3,78	4 042	90,89	
Autres services extérieurs			82 521	N/S	30 621	26,04	51 900	169,49	
Impôts, taxes et versements assimilés			63 811	N/S	303	0,26	63 508	N/S	
Salaires et traitements			60 301	N/S	32 855	27,94	27 446	83,54	
Charges sociales			8 203	216,78	4 216	3,59	3 987	94,57	
Autres charges de personnel									
Subventions accordées par l'association									
Dotations aux amortissements			37 830	999,74	11 416	9,71	26 414	231,38	
Dotations aux provisions									
(-) Engagements à réaliser sur ressources affectées									

COMPTE DE RÉSULTAT (suite)	Exercice clos le 30/09/2008 (12 mois)		Exercice précédent 30/09/2007 (09 mois)		Variation absolue (09 mois)		%
Autres charges			4	0,00	-4	-99,99	
Total des charges d'exploitation (I)	338 721	N/S	95 575	81,29	243 146		
Quote-part de résultat sur opérations communes (II)							
CHARGES FINANCIERES:							
Dotations financières aux amortissements et provisions							
Intérêts et charges assimilées							
Différences négatives de change	11 538	304,92			11 538	N/S	
Charges nettes sur cessions de valeurs mobilières placements							
Total des charges financières (III)	11 538	304,92			11 538	N/S	
CHARGES EXCEPTIONNELLES:							
Sur opérations de gestion	428	11,31	50	0,04	378	756,00	
Sur opérations en capital							
Dotations exceptionnelles aux amortissements et provisions	26	0,69			26	N/S	
Total des charges exceptionnelles (IV)	454	12,00	50	0,04	404	808,00	
Participation des salariés aux résultats (V)							
Impôts sur les sociétés (VI)							
TOTAL DES CHARGES (I + II + III + IV + V + VI)	350 712	N/S	95 625	81,33	255 087	266,76	
SOLDE CREDITEUR = EXCEDENT	356 559	N/S	34 329	29,20	322 230	938,65	
TOTAL GENERAL	707 807	N/S	129 954	110,53	577 853	444,66	
EVALUATION DES CONTRIBUTIONS VOLONTAIRES EN NATURE							
PRODUITS :							
Bénévolat							
Prestations en nature							
Dons en nature							
TOTAL							
CHARGES :							
Secours en nature							
Mise à disposition gratuite de biens et services							
Personnel bénévole							
TOTAL							

ACTIF	Exercice clos le 30/09/2008 (12 mois)				Exercice précédent 30/09/2007 (09 mois)	
	Brut	Amort. & Prov	Net	%	Net	%
IMMOBILISATIONS INCORPORELLES:						
Frais d'établissement						
Frais de recherche et développement						
Concessions, brevets, droits similaires	8 403	219	8 184	0,72		
20500000 CONCESSIONS ET DROITS SIMILAIRES	8 403		8 403	0,74		
28050000 AMT CONCESSION ET DROIT SIMILAIRES		219	-219	-0,01		
Fonds commercial						
Autres immobilisations incorporelles						
Immobilisations incorporelles en cours						
Avances & acomptes sur immobilisations incorporelles						
IMMOBILISATIONS CORPORELLES:						
Terrains	152 138		152 138	13,45	31 868	7,45
21100001 TERRAIN	152 138		152 138	13,45	31 868	7,45
Constructions	339 655	43 705	295 950	26,16	119 963	28,06
21400001 CONSTRUCTION ECOLE	339 655		339 655	30,02	133 928	31,33
28140001 AMT CONSTRUCTION ECOLE		43 705	-43 705	-3,85	-13 966	-3,26
Installations techniques, matériel & outillage industriels						
Autres immobilisations corporelles	47 748	9 749	37 999	3,36	10 542	2,47
21810001 INSTALLATION & AGENCEMENT	29 047		29 047	2,57	1 070	0,25
21820001 MATERIEL DE TRANSPORT	5 228		5 228	0,46	5 228	1,22
21830001 MATERIEL BUREAU & INFORMATIQUE	10 246		10 246	0,91	2 881	0,67
21840001 MOBILIER	3 227		3 227	0,29	3 227	0,75
28181001 AMT INSTALLATION & AGENCEMENT		1 814	-1 814	-0,15	-190	-0,03
28182001 AMT MAT DE TRANSPORT		2 503	-2 503	-0,21	-760	-0,17
28183001 AMT MATERIEL BUR & INFORMATIQU		4 165	-4 165	-0,36	-723	-0,16
28184001 AMT MOBILIER		1 267	-1 267	-0,10	-191	-0,03
Immobilisations grevées de droit						
Immobilisations corporelles en cours						
Avances & acomptes sur immobilisations corporelles						
IMMOBILISATIONS FINANCIERES:						
Participations						
Créances rattachées à des participations						
Titres immobilisés de l'activité de portefeuille						
Autres titres immobilisés						
Prêts						
Autres immobilisations financières	216		216	0,02	114	0,03
27510001 DEPOTS VERSES	216		216	0,02	114	0,03
TOTAL (I)	548 160	53 673	494 487	43,71	162 487	38,01
STOCKS ET EN COURS:						
Matières premières, approvisionnements						
En cours de production de biens et services						
Produits intermédiaires et finis						
Marchandises						
Avances & acomptes versés sur commandes					305	0,07
40910000 FOURNISSEURS AVANCE ACOMPTE					305	0,07
Créances usagers et comptes rattachés						
Autres créances						
. Fournisseurs débiteurs	2 707		2 707	0,24		
40100000 FOURNISSEURS	2 707		2 707	0,24		
. Personnel						
. Organismes sociaux						
. Etat, impôts sur les bénéfices						
. Etat, taxes sur le chiffre d'affaires						
. Autres	123 814		123 814	10,94	45 650	10,88
46700000 DEBITEURS & CREDITEURS DIVERS	115		115	0,01		
46701000 FONDATION VARENNE	5 000		5 000	0,44	5 000	1,17
46702000 BEAUTIFUL WORLD	103 698		103 698	9,17	40 650	9,51

ACTIF	Exercice clos le 30/09/2008 (12 mois)				Exercice précédent 30/09/2007 (09 mois)	
	Brut	Amort. & Prov	Net	%	Net	%
46870000 PRODUITS A RECEVOIR	15 000		15 000	1,33		
Valeurs mobilières de placement	418 327		418 327	36,98	154 368	36,11
50800000 FCP	418 327		418 327	36,98	154 368	36,11
Disponibilités	91 740		91 740	8,11	62 907	14,71
51200001 LIVRET CAMBODGE	31 358		31 358	2,77	10 827	2,53
51210000 BANQUE HSBC	23 852		23 852	2,11	22 248	5,20
53140001 CAISSE DOLLAR CAMBODGE	36 530		36 530	3,23	29 832	6,98
Charges constatées d'avance	262		262	0,02	1 802	0,42
48600000 CHARGES CONSTATEES D'AVANCE	262		262	0,02	1 802	0,42
TOTAL (II)	636 850		636 850	56,29	265 031	61,99
Charges à répartir sur plusieurs exercices (III)						
Primes de remboursement des emprunts (IV)						
Ecart de conversion actif (V)						
TOTAL ACTIF	1 185 010	53 673	1 131 337	100,00	427 518	100,00

PASSIF	Exercice clos le 30/09/2008 (12 mois)		Exercice précédent 30/09/2007 (09 mois)	
FONDS ASSOCIATIFS ET RESERVES:				
FONDS PROPRES				
Fonds associatifs sans droit de reprise				
Ecart de réévaluation				
Réserves				
Report à nouveau	304 419	26,91	70 732	16,54
11000000 RESERVE DE FONDS	304 419	26,91	70 732	16,54
Résultat de l'exercice	356 559	31,52	34 329	8,03
AUTRES FONDS ASSOCIATIFS				
-Fonds associatifs avec droit de reprise				
. Apports				
. Legs et donation				
. Résultats sous contrôle de tiers financeurs				
-Ecart de réévaluation				
-Subventions d'investissement sur biens non renouvelables	80 665	7,13	110 405	25,82
13140000 SUBV. D'EQUIPEMENT DE COMMUNES	12 500	1,10	12 500	2,92
13170000 SUBV. D'EQUIPEMENT DES ENTREPR	58 000	5,13	58 000	13,57
13180000 SUBV. D'EQUIPEMENT DIVERSES	53 554	4,73	53 554	12,53
13900000 SUBVENTION VIREES AU RESULTAT	-43 389	-3,83	-13 649	-3,18
-Provisions réglementées	13	0,00		
14500000 AMORTISSEMENTS DEROGATOIRES	13	0,00		
-Droits des propriétaires (commodat)				
TOTAL(I)	741 656	66,56	215 466	50,40
PROVISIONS POUR RISQUES ET CHARGES				
TOTAL (II)				
FONDS DEDIEES				
. Sur subventions de fonctionnement				
. Sur autres ressources			199 358	46,63
19510000 FONDS DEDIEES FONCTIONNEMENT ECOLE			33 840	7,92
19530000 FONDS DEDIEES TERRAINS / CONSTRUCTION			160 518	37,55
19550000 FONDS DEDIEES MATERIEL			5 000	1,17
TOTAL(III)			199 358	46,63
DETTES				
Emprunts et dettes assimilées				
Avances & acomptes reçus sur commandes en cours				
Fournisseurs et comptes rattachés	13 960	1,23	3 852	0,90
40100000 FOURNISSEURS	728	0,06	51	0,01
40810000 FOURNISSEURS FACT NON PARVENUE	13 232	1,17	3 801	0,89
Autres	63 897	5,65	3 843	0,90
42810000 NOTE DE FRAIS WESTON			31	0,01
43100000 URSSAF			1 372	0,32
43710000 GARP			320	0,07
43720000 RETRAITE PREVOYANCE			386	0,09
43860000 AUTRES CHARGES A PAYER	606	0,05		
44860000 ETAT CHARGES A PAYER	62 910	5,56		
46700000 DEBITEURS & CREDITEURS DIVERS	381	0,03		
46730000 FRAIS KIEFFER TINA			1 144	0,27
46740000 FRAIS NGUYEN GEORGES			383	0,09
46770000 FRAIS BOUCHER MARIE			206	0,05
Produits constatés d'avance	311 824	27,56	5 000	1,17
48700000 PRODUITS CONSTATES D'AVANCES	311 824	27,56	5 000	1,17

PASSIF		Exercice clos le 30/09/2008 (12 mois)		Exercice précédent 30/09/2007 (09 mois)	
	TOTAL(IV)	389 681	34,44	12 695	2,97
Ecart de conversion passif (V)					
	TOTAL PASSIF	1 131 337	100,00	427 518	100,00
ENGAGEMENTS REÇUS					
Legs nets à réaliser :					
- acceptés par les organes statutairement compétents					
- autorisés par l'organisme de tutelle					
Dons en nature restant à vendre					
ENGAGEMENTS DONNÉS					

COMPTE DE RÉSULTAT		Exercice clos le 30/09/2008 (12 mois)		Exercice précédent 30/09/2007 (09 mois)		Variation absolue (09 mois)		%	
	France	Exportation	Total	%	Total	%	Variation	%	
PRODUITS D'EXPLOITATION:									
Ventes de marchandises	3 784		3 784	100,00			3 784		N/S
70701000 VENTES OPERATION CARTE D	3 784		3 784	100,00			3 784		N/S
Production vendue de biens									
Prestations de services									
Montants nets produits d'expl.	3 784		3 784	100,00			3 784		N/S
AUTRES PRODUITS D'EXPLOITATION:									
Production stockée									
Production immobilisée									
Subventions d'exploitation									
Dons									
Cotisations									
Legs et donation									
Produits liés à des financements réglementaires									
(+) Report des ressources non utilisées des exercices antérieurs									
Autres produits			666 878	N/S	117 571	100,00	549 307	467,21	
75810000 DONS FRANCE			199 266	N/S	117 569	100,00	81 697	69,48	
75812000 DONS ENTREPRISES			214 210	N/S			214 210	N/S	
75820000 OPERATION ROSE MARIE CLAIRE			203 482	N/S			203 482	N/S	
75830000 PARRAINAGES DE CLASSE			140 000	N/S			140 000	N/S	
75840000 SOIREE DU 04 06 2008			214 396	N/S			214 396	N/S	
75850000 PRODUITS PARTAGE			720	19,03			720	N/S	
75860000 MARIAGE BOLZE KAUFMANN			1 551	40,99			1 551	N/S	
75880000 PRODUITS DE GESTION COURANTE			78	2,06	2	0,00	76	N/S	
75888000 RECETTES CONSTATEES D'AVANCE			-306 824	N/S			-306 824	N/S	
Reprise de provisions									
Transfert de charges									
Sous-total des autres produits d'exploitation			666 878	N/S	117 571	100,00	549 307	467,21	
Total des produits d'exploitation (I)			670 662	N/S	117 571	100,00	553 091	470,43	
Quotes-parts d'éléments du fonds associatif virées au compte de résultat									
PRODUITS FINANCIERS:									
De participations									
D'autres valeurs mobilières et créances d'actif									
Autres intérêts et produits assimilés			149	3,94	77	0,07	72	93,51	
76800001 PRODUITS FINANCIERS CAMBODGE			149	3,94	77	0,07	72	93,51	
Reprises sur provisions et transferts de charges									
Différences positives de change			6 668	176,22	2 976	2,53	3 692	124,06	
76800000 GAIN DE CHANGE			6 668	176,22	2 976	2,53	3 692	124,06	
Produits nets sur cessions valeurs mobilières placement									
Total des produits financiers (III)			6 817	180,15	3 053	2,60	3 764	123,28	
PRODUITS EXCEPTIONNELS:									
Sur opérations de gestion			53	1,40			53	N/S	
77200000 PRODUITS EXCEPTIONNELS / EXERCICES ANTER			53	1,40			53	N/S	
Sur opérations en capital			29 739	785,91	9 330	7,94	20 409	218,75	
77700000 QP DE SUBVENTION VIREE AU RESULTAT			29 739	785,91	9 325	7,93	20 414	218,92	
77880000 PRODUITS EXCEPTIONNELS DIVERS					6	0,01	-6	-99,99	
Reprises sur provisions et transferts de charges									
Total des produits exceptionnels (IV)			29 792	787,32	9 330	7,94	20 462	219,31	
TOTAL DES PRODUITS (I + II + III + IV)			707 271	N/S	129 954	110,53	577 317	444,25	

COMPTE DE RÉSULTAT (suite)	Exercice clos le 30/09/2008 (12 mois)		Exercice précédent 30/09/2007 (09 mois)		Variation absolue (09 mois)		%
SOLDE DEBITEUR = DEFICIT							
TOTAL GENERAL	707 271	N/S	129 954	110,53	577 317	444,25	
CHARGES D'EXPLOITATION:							
Achats de marchandises et de matières premières	53 011	N/S			53 011	N/S	
60701000 ACHATS OPERATION CARTE DE VOEUX	3 456	91,33			3 456	N/S	
60702000 ACHATS GALA 04 06 08	49 555	N/S			49 555	N/S	
Variation de stock marchandises et matières premières							
Autres achats non stockés	24 556	648,94	11 713	9,98	12 843	109,85	
60410001 FRAIS DE REPRODUCTION ET PHOTOS ECOLE			33	0,03	-33	-99,99	
60610001 ELECTRICITE CAMBODGE	2 799	73,97	1 325	1,13	1 474	111,25	
60611000 ESSENCE	1 214	32,08			1 214	N/S	
60611001 GAZ ET ESSENCE ECOLE	2 727	72,07			2 727	N/S	
60630001 MATERIEL ENTRETIEN ECOLE	475	12,55	988	0,84	-513	-51,91	
60631001 PRODUITS HYGIENE CORPORELLE	1 079	28,51	332	0,28	747	225,00	
60632001 LINGE ET UNIFORMES	2 069	54,68	1 122	0,95	947	84,40	
60633000 PETIT EQUIPEMENT FRANCE	603	15,94	142	0,12	461	324,65	
60633001 PETIT EQUIPEMENT ECOLE	995	26,29	700	0,60	295	42,14	
60635001 MOBILIER CLASSE	1 913	50,55			1 913	N/S	
60636001 MOBILIER CUISINE ECOLE	339	8,96			339	N/S	
60637001 MOBILIER DE BUREAU ADMIN	784	20,72			784	N/S	
60640000 FOURNITURES ADMIN. FRANCE	1 712	45,24	1 753	1,49	-41	-2,33	
60640001 FOURNITURES ADMIN. CAMBODGE	1 125	29,73	497	0,42	628	126,36	
60681001 MATERIEL SCOLAIRE	3 849	101,72	3 227	2,74	622	19,27	
60682001 LIVRES SCOLAIRES	2 122	56,08	965	0,82	1 157	119,90	
60683001 JEUX ET MATERIEL DE SPORT	192	5,07	139	0,12	53	38,13	
60684000 ACHATS DIVERS FRANCE			150	0,13	-150	-99,99	
60684001 ACHATS DIVERS CAMBODGE	558	14,75	339	0,29	219	64,60	
Services extérieurs	8 489	224,34	4 447	3,78	4 042	90,89	
61100000 SOUS TRAITANCE GENERALE	559	14,77			559	N/S	
61110000 FRAIS DE REPRODUCTION ET PHOTOS	656	17,34			656	N/S	
61110001 FRAIS DE REPRODUCTION ET PHOTOS ECOLE	177	4,68			177	N/S	
61180000 SOUS TRAITANCE DIVERS			2 311	1,97	-2 311	-99,99	
61320001 LOCATIONS IMMOBILIERES CAMBODGE	641	16,94	538	0,46	103	19,14	
61350001 LOCATION MOBILIERES CAMBODGE	381	10,07	87	0,07	294	337,93	
61380000 INTERNET	128	3,38	15	0,01	113	753,33	
61520001 ENTRETIEN REP. APPARTEMT DIRECTION			149	0,13	-149	-99,99	
61521001 ENTRETIEN REPARATION STUDIOS			165	0,14	-165	-99,99	
61523001 ENTRETIEN ET REPARATION ECOLE	101	2,67	83	0,07	18	21,69	
61550001 ENTRETIEN VEHICULE CAMBODGE	717	18,95	927	0,79	-210	-22,64	
61600001 PRIMES D'ASSURANCE CAMBODGE	4 982	131,66	168	0,14	4 814	N/S	
61832001 DOCUMENTATION TECHNIQUE			5	0,00	-5	-99,99	
61880001 FORMATIONS CAMBODGE	146	3,86			146	N/S	
Autres services extérieurs	82 521	N/S	30 621	26,04	51 900	169,49	
62261000 HONORAIRES COMPTABLES	6 380	168,60	3 295	2,80	3 085	93,63	
62262000 HONORAIRES JURIDIQUES	588	15,54	3 000	2,55	-2 412	-80,39	
62263000 HONORAIRES CAC	1 884	49,79	2 088	1,78	-204	-9,76	
62264000 HONORAIRES COMMUNICATION	8 267	218,47			8 267	N/S	
62268000 HONORAIRES DIVERS	1 140	30,13	1 590	1,35	-450	-28,29	
62340001 CADEAUX ECOLE	1 711	45,22			1 711	N/S	
62380001 POURBOIRES DONS DIVERS	1 944	51,37			1 870	N/S	
62481000 TRANSPORTS DE MATERIEL			74	0,06	-1 870	-99,99	
62511000 FRAIS DE DEPLACEMENT FRANCE	21 234	561,15	5 281	4,49	15 953	302,08	
62511001 FRAIS DE DEPLACEMENT CAMBODGE	2 100	55,50	3 363	2,86	-1 263	-37,55	
62560000 MISSION FRANCE	3 486	92,12	119	0,10	3 367	N/S	
62570000 RECEPTION FRANCE	2 402	63,48	98	0,08	2 304	N/S	
62571001 REPAS ELEVES & PERSONNEL	18 829	497,60	5 063	4,31	13 766	271,89	
62580001 MISSION & RECEPTION CAMBODGE			743	0,63	-743	-99,99	
62610000 FRAIS TELECOM FRANCE	3 295	87,08	621	0,53	2 674	430,60	
62610001 FRAIS TELECOM CAMBODGE	2 730	72,15	890	0,76	1 840	206,74	
62620000 FRAIS POSTAUX FRANCE	2 699	71,33	717	0,61	1 982	276,43	
62620001 FRAIS POSTAUX CAMBODGE	452	11,95	182	0,15	270	148,35	
62630001 FRAIS AUDIOVISUEL CAMBODGE	67	1,77			67	N/S	

COMPTE DE RÉSULTAT (suite)	Exercice clos le 30/09/2008 (12 mois)		Exercice précédent 30/09/2007 (09 mois)		Variation absolue (09 mois)	%
62700000 SERVICES BANCAIRES FRANCE	2 746	72,57	1 714	1,46	1 032	60,21
62700001 SERVICES BANCAIRES CAMBODGE	365	9,65	163	0,14	202	123,93
62810000 COTISATIONS DIVERSES	100	2,64			100	N/S
62840001 ANNONCES INSERTION	101	2,67			101	N/S
Impôts, taxes et versements assimilés	63 811	N/S	303	0,26	63 508	N/S
63130000 FORMATION PROFESSIONNELLE CONT	195	5,15	75	0,06	120	160,00
63580001 TAXES DIVERSES CAMBODGE	199	5,26	228	0,19	-29	-12,71
63780000 TAXES DIVERSES	63 416	N/S			63 416	N/S
Salaires et traitements	60 301	N/S	32 855	27,94	27 446	83,54
64100001 SALAIRES PERSONNEL EXPATRIES	22 434	592,86	2 816	2,40	19 618	696,66
64110000 SALAIRE PERSONNEL			12 539	10,67	-12 539	-99,99
64110001 SALAIRE PERSONNEL ECOLE	37 867	N/S	16 501	14,03	21 366	129,48
64120000 CONGES PAYES FRANCE			-850	-0,71	850	100,00
64120001 CONGES PAYES			1 848	1,57	-1 848	-99,99
Charges sociales	8 203	216,76	4 216	3,59	3 987	94,57
64510000 URSSAF	6 735	177,89	1 435	1,22	5 300	369,34
64530000 RETRAITE PREVOYANCE			1 024	0,87	-1 024	-99,99
64540000 ASSEDIC			745	0,63	-745	-99,99
64580000 AUTRES ORGANISMES SOCIAUX			-145	-0,11	145	100,00
64750000 MEDECINE DU TRAVAIL-PHARMACIE	101	2,67			101	N/S
64750001 MEDECINE DU TRAVAIL-PHARMACIE CAMBODGE	1 368	36,15	1 157	0,98	211	18,24
Autres charges de personnel						
Subventions accordées par l'association						
Dotations aux amortissements	37 830	999,74	11 416	9,71	26 414	231,38
68111000 DAP / IMMO INCORPORELLES	206	5,44			206	N/S
68112000 DAP / IMMO CORPORELLES	37 624	994,29	11 416	9,71	26 208	229,57
Dotations aux provisions						
(-)Engagements à réaliser sur ressources affectées						
Autres charges			4	0,00	-4	-99,99
65880000 PRDUITS DE GESTION COURANTE			4	0,00	-4	-99,99
Total des charges d'exploitation (I)	338 721	N/S	95 575	81,29	243 146	
Quote-part de résultat sur opérations communes (II)						
CHARGES FINANCIERES:						
Dotations financières aux amortissements et provisions						
Intérêts et charges assimilées						
Différences négatives de change	11 538	304,92			11 538	N/S
66600000 PERTE DE CHANGE	11 538	304,92			11 538	N/S
Charges nettes sur cessions de valeurs mobilières placements						
Total des charges financières (III)	11 538	304,92			11 538	N/S
CHARGES EXCEPTIONNELLES:						
Sur opérations de gestion	428	11,31	50	0,04	378	756,00
67164000 PENALITES AMENDES SOCIALES			50	0,04	-50	-99,99
67200000 CHARGES EXCEPTIONNELLES / EXERCICE ANTER	428	11,31			428	N/S
Sur opérations en capital						
Dotations exceptionnelles aux amortissements et provisions	26	0,69			26	N/S
68710000 DAP EXCEPTIONNELLE SUR IMMO	13	0,34			13	N/S
68725000 DAP REGLEMENTE IMMO INCORPO	13	0,34			13	N/S
Total des charges exceptionnelles (IV)	454	12,00	50	0,04	404	808,00
Participation des salariés aux résultats (V)						
Impôts sur les sociétés (VI)						
TOTAL DES CHARGES (I + II + III + IV + V + VI)	350 712	N/S	95 625	81,33	255 087	266,76
SOLDE CREDITEUR = EXCEDENT	356 559	N/S	34 329	29,20	322 230	938,65
TOTAL GENERAL	707 807	N/S	129 954	110,53	577 853	444,66

COMPTE DE RÉSULTAT (suite)	Exercice clos le 30/09/2008 (12 mois)	Exercice précédent 30/09/2007 (09 mois)	Variation absolue (09 mois)	%
EVALUATION DES CONTRIBUTIONS VOLONTAIRES EN NATURE				
PRODUITS :				
Bénévolat				
Prestations en nature				
Dons en nature				
TOTAL				
CHARGES :				
Secours en nature				
Mise à disposition gratuite de biens et services				
Personnel bénévole				
TOTAL				

TOUTES A L'ECOLE

Annexes

Annexes

PREAMBULE

L'exercice social clos le 30/09/2008 a une durée de 12 mois.

L'exercice précédent clos le 30/09/2007 avait une durée de 09 mois.

Le total du bilan de l'exercice avant affectation du résultat est de 1 131 337,21 E.

Le résultat net comptable est un excédent de 356 559,03 E.

Les informations communiquées ci-après font partie intégrante des comptes annuels qui ont été établis le 10/12/2008 par les dirigeants.

1 - REGLES ET METHODES COMPTABLES

Les conventions ci-après ont été appliquées dans le respect du principe de prudence, conformément aux règles de base suivantes :

- continuité de l'exploitation,
- permanence des méthodes comptables d'un exercice à l'autre,
- indépendance des exercices.

Les principales méthodes utilisées sont les suivantes :

- Amortissements dérogatoires : ils sont calculés par différence entre l'amortissement fiscal et l'amortissement économique des biens concernés par cette méthode.
- Amortissements de l'actif immobilisé : les biens susceptibles de subir une dépréciation sont amortis selon le mode linéaire ou dégressif sur la base de leur durée de vie économique.

Les immobilisations corporelles sont évaluées à leur coût d'acquisition ou de production, compte tenu des frais nécessaires à la mise en état d'utilisation de ces biens, et après déduction des rabais commerciaux, remises, escomptes de règlements obtenus.

Les décisions suivantes ont été prises au niveau de la présentation des comptes annuels :

- immobilisations décomposables : l'entreprise n'a pas été en mesure de définir les immobilisations décomposables ou la décomposition de celles-ci ne présente pas d'impact significatif,
- immobilisations non décomposables : bénéficiant des mesures de tolérance, l'entreprise a opté pour le maintien des durées d'usage pour l'amortissement des biens non décomposés.

3 - NOTES SUR LE BILAN ACTIF

3.1 - Actif immobilisé

Les mouvements de l'exercice sont détaillés dans les tableaux ci-dessous :

3.1.1 - Immobilisations brutes = 548 160

Actif immobilisé	A l'ouverture	Augmentation	Diminution	A la clôture
Immobilisations incorporelles		8 403		8 403
Immobilisations corporelles	178 203	361 339		539 542
Immobilisations financières	114	102		216
TOTAL	178 317	369 844		548 160

3.1.2 - Amortissements et provisions d'actif = 53 673

Amortissements et provisions	A l'ouverture	Augmentation	Diminution	A la clôture
Immobilisations incorporelles		219		219
Immobilisations corporelles	15 830	37 624		53 454
Titres mis en équivalence				
Autres Immobilisations financières				
TOTAL	15 830	37 843		53 673

3.1.3 - Détail des immobilisations et amortissements en fin de période

Nature des biens immobilisés	Montant	Amortissement	Valeur nette	Durée
Concessions et droits similaires	8 403	219	8 184	12 mois et NA
Terrain	152 138	0	152 138	Non amortiss.
Construction école	339 655	43 705	295 950	10 ans
Installation & agencement	29 047	1 814	27 233	5 ans
Matériel de transport	5 228	2 503	2 726	3 ans
Matériel bureau & informatique	10 246	4 165	6 081	3 ans
Mobilier	3 227	1 267	1 960	3 ans
TOTAL	547 944	53 673	494 271	

3.2 - Etat des créances = 126 999

Etat des créances	Montant brut	A un an	A plus d'un an
Actif immobilisé	216		216
Actif circulant & charges d'avance	126 783	126 783	
TOTAL	126 999	126 783	216

3.3 - Produits à recevoir par postes du bilan = 15 000

Produits à recevoir	Montant
Immobilisations financières	
Clients et comptes rattachés	
Autres créances	15 000
Disponibilités	
TOTAL	15 000

3 - NOTES SUR LE BILAN ACTIF (suite)

3.4 - Charges constatées d'avance = 262

Les charges constatées d'avance ne sont composées que de charges ordinaires dont la répercussion sur le résultat est reportée à un exercice ultérieur.

4 - NOTES SUR LE BILAN PASSIF**4.1 - Provisions = 13**

Nature des provisions	A l'ouverture	Augmentation	Reprises utilisées	Reprises non utilisées	A la clôture
Provisions réglementées		13			13
Provisions pour risques & charges					
TOTAL		13			13

4.2 - Etat des dettes = 389 681

Etat des dettes	Montant total	De 0 à 1 an	De 1 à 5 ans	Plus de 5 ans
Etablissements de crédit				
Dettes financières diverses				
Fournisseurs	13 960	13 960		
Dettes fiscales & sociales	63 516	63 516		
Dettes sur immobilisations				
Autres dettes	381	381		
Produits constatés d'avance	311 824	311 824		
TOTAL	389 681	389 681		

4.3 - Charges à payer par postes du bilan = 76 748

Charges à payer	Montant
Emprunts & dettes établ. de crédit	
Emprunts & dettes financières div.	
Fournisseurs	13 232
Dettes fiscales & sociales	63 516
Autres dettes	
TOTAL	76 748

4.4 - Produits constatés d'avance = 311 824

Les produits constatés d'avance ne sont composés que de produits ordinaires dont la répercussion sur le résultat est reportée à un exercice ultérieur.

Il sont calculés par différence entre les recettes perçus ou à recevoir du fait d'évènements achevés sur l'exercice d'une part, et les dépenses engagées sur l'exercice.

4 - NOTES SUR LE BILAN PASSIF (suite)

4.5 - Informations complémentaires sur le bilan passif

Les comptes annuels des associations et fondations doivent être établis conformément au Plan comptable général, sous réserve des adaptations rendues nécessaires par leurs spécificités. De ce fait, des fonds dédiés peuvent être à constater ; les fonds dédiés sont les rubriques du passif qui enregistrent, à la clôture de l'exercice, la partie des ressources, affectées par des tiers financeurs à des projets définis, qui n'a pu encore être utilisée conformément à l'engagement pris à leur égard.

Les seules ressources affectées par des tiers financeurs à des projets définis sont les suivantes :

5.000 euros pour le financement de matériel informatique ;

30.000 euros pour le financement de la construction de l'école

Ces investissements ont été réalisés et payés :

Il convient donc de ne pas constaté de fonds dédiés à la clôture de cet exercice.

5 - NOTES SUR LE COMPTE DE RESULTAT

5.1 - Ventilation du chiffre d'affaires = 3 784

Le chiffre d'affaires de l'exercice se décompose de la manière suivante :

Nature du chiffre d'affaires	Montant HT	Taux
Ventes de marchandises	3 784	100,00 %
TOTAL	3 784	100,00 %

5.2 - Incidence des évaluations fiscales dérogatoires

Incidence fiscale du dérogatoire	Montant
Résultat net de l'exercice	356 559
Impôts sur les bénéfices	
Résultat comptable avant impôts	356 559
Variation des prov. réglementées	13
Résultat hors impôts et dérogatoire	356 572

5.3 - Autres informations relatives au compte de résultat

Les postes de charges et produits composant le résultat de l'exercice figurent au compte de résultat des états financiers. On pourra s'y reporter ainsi qu'à la plaquette financière annuelle, documents qui fournissent une information plus détaillée.

6 - AUTRES INFORMATIONS

6.1 - Rémunération des dirigeants

Les membres du bureau sont des bénévoles

DETAIL DES POSTES CONCERNES PAR LE CHEVAUCHEMENT D'EXERCICE

Les comptes détaillés dans les tableaux suivants concernent les écritures comptables relatives à l'indépendance des exercices.

8.1 - Produits à recevoir = 15 000

Produits à recevoir	Montant
Autres créances :	15 000
Produits a recevoir(46870000)	15 000
TOTAL	15 000

8.2 - Charges à payer = 76 748

Charges à payer	Montant
Dettes fournisseurs et comptes rattachés :	13 232
Fournisseurs fact non parvenue(40810000)	13 232
Dettes fiscales et sociales :	63 516
Autres charges a payer(43860000)	606
Etat charges a payer(44860000)	62 910
TOTAL	76 748

8.3 - Produits constatés d'avance = 311 824

Produits constatés d'avance	Montant
Produits constates d'avances(48700000)	311 824
TOTAL	311 824

RÉSULTATS DES 5 DERNIERS EXERCICES

<u>Nature des Indications / Périodes</u> <u>Durée de l'exercice</u>	30/09/2008 12 mois	30/09/2007 9 mois	31/12/2006 9 mois	31/03/2006 mois	31/03/2006 mois
<u>I - Situation financière en fin d'exercice</u>					
<i>a) Capital social</i>					
<i>b) Nombre d'actions émises</i>					
<i>c) Nombre d'obligations convertibles en actions</i>					
<u>II - Résultat global des opérations effectives</u>					
<i>a) Chiffre d'affaires hors taxes</i>	3 784				
<i>b) Bénéfice avant impôt, amortissements & provisions</i>	394 415	45 745	75 146		
<i>c) Impôt sur les bénéfices</i>					
<i>d) Bénéfice après impôt, mais avant amortissements & provisions</i>	394 415	45 745	75 146		
<i>e) Bénéfice après impôt, amortissements & provisions</i>	356 559	34 329	70 732		
<i>f) Montants des bénéfices distribués</i>					
<i>g) Participation des salariés</i>					
<u>III - Résultat des opérations réduit à une seule action</u>					
<i>a) Bénéfice après impôt, mais avant amortissements & provisions</i>					
<i>b) Bénéfice après impôt, amortissements & provisions</i>					
<i>c) Dividende versé à chaque action</i>					
<u>IV - Personnel :</u>					
<i>a) Nombre de salariés</i>					
<i>b) Montant de la masse salariale</i>	60 301	32 855	12 112		
<i>c) Montant des sommes versées au titre des avantages sociaux (Sécurité sociale, oeuvres sociales...)</i>	8 203	4 216	2 716		

Observations complémentaires

TOUTES A L'ECOLE

Tableau des recettes dépenses 2008

Tableau des recettes dépenses 2008

TOUTES A L'ECOLE - DEPENSES / RECETTES AU 30 SEPTEMBRE 2008				
DEPENSES			RECETTES	
TERRAIN		120 270	DONS DES PARTICULIERS	200 817
		17,93%		20,54%
CONSTRUCTION		205 727	DONS DES ENTREPRISES	214 210
		30,68%		21,91%
EQUIPEMENT		35 651		
dont		5,32%		
Agencement école	27 978		PARRAINAGES DE CLASSES	140 000
Matériel informatique	7 674			14,32%
AUTRES INVESTISSEMENTS		8 196		
dont		1,22%	OPERATION "ROSE MARIE-CLAIRE"	203 482
Dépôt de marques	8 094			20,82%
ORGANISATION GALA DU 4 JUIN		49 555	GALA DU 4 JUIN	214 396
		7,39%		21,93%
ACHATS CARTES DE VŒUX		3 456	VENTES CARTES DE VŒUX	3 784
		0,52%		0,39%
FRAIS DE PESRONNEL		69 578		
Direction	12 919	10,37%	PRODUITS PARTAGE	720
Intendants	5 065			
Professeurs français	16 063		PRODUITS DIVERS	149
Professeurs khmers	15 778		dont	
Gardiens	3 126		Intérêts compte Cambodge	149
Cuisinières	3 589			
Jardinier	702			
Menagères	2 015			
Chauffeur autobus	1 042			
Charges liées au personnel	7 031			
Frais déplacement du personnel	2 246			
FRAIS DE FONCTIONNEMENT		178 302		
dont		26,59%		
Electricité et essence	6 741			
Produits d'hygiène corporelle et santé	2 447			
Linges et uniformes	2 069			
Frais de repas des élèves et du personnel	18 829			

Materiel scolaire	4 040			
Livres scolaires	2 122			
Cadeaux école	1 711			
Petit équipement	2 156			
Petit mobilier école	3 037			
Locations	1 022			
Frais administratifs et d'intendance	4 229			
Entretien courant de l'école	1 294			
Assurances école	4 982			
Frais de communication	8 267			
Honoraires comptables	6 380			
Honoraires juridiques	588			
Honoraires commissariat aux comptes	1 884			
Honoraires architecte	1 140			
Frais de déplacement	21 335			
Frais de mission	5 888			
Frais de télécommunication	6 220			
Frais postaux	3 151			
Services bancaires	3 111			
Taxes diverses	63 616			
Divers - Dons cotisations	2 044			
TOTAL DEPENSES		670 735	TOTAL RECETTES	977 557
			EXCEDENT	306 823

TOUTES A L'ECOLE

Tableau de passage recettes dépenses / comptabilité générale

Tableau de passage compta générale

TABLEAU DE PASSAGE RECETTES - DEPENSES / BILAN ASSOCIATION

TOTAL RECETTES	977 557
+ gains de change	6 668
+ produits de gestion courante	78
+ produits sur exercices antérieurs	53
+ quote part de subvention virée au resultat	29 739
- recettes constatées d'avance	- 306 824
Total des produits	707 271
TOTAL DEPENSES	670 734
pertes de change	11 538
charges sur exercices antérieurs	428
amortissements	37 856
+ immobilisations inscrites à l'actif	- 369 844
Total des charges	350 712
RESULTAT COMPTABLE	356 560

immobilisations inscrites à l'actif	
concession et logiciels	8 403
terrain	120 270
construction	205 727
agencements	27 978
matériel de bureau	7 365
dépôts de garantie	102
Total immobilisations acquises sur l'exercice	369 844

TOUTES A L'ECOLE

Liste Acquisitions Cessions

Liste Acquisitions Cessions

Compte 20500000 / 28050000 CONCESSIONS ET DROITS SIMILAIRES

Désignation	ENTREES			SORTIES			PLUS OU MOINS VALUES				
	Date Entrée	Prix Acquis.	Date Sortie	Type	Prix Acquis.	Valeur nette	Prix Cession	+ Value CT	- Value CT	+ Value LT	- Value LT
0001 DEPOT MARQUE TOUTES A	Entrée	867,10									
0003 LOGICIEL ACCESS	Entrée	309,00									
0004 SCS MARQUE TAE INTERNA	Entrée	7 226,43									
TOTAUX		8 402,53									

Compte 21100001 / TERRAIN

Désignation	ENTREES			SORTIES			PLUS OU MOINS VALUES				
	Date Entrée	Prix Acquis.	Date Sortie	Type	Prix Acquis.	Valeur nette	Prix Cession	+ Value CT	- Value CT	+ Value LT	- Value LT
0002 FRAIS ANNEXES NOUVEAU	Entrée	1 250,88									
0003 TERRAIN G XII 033 USD	Entrée	119 018,64									
TOTAUX		120 269,52									

Compte 21400001 / 28140001 CONSTRUCTION ECOLE

Désignation	ENTREES			SORTIES			PLUS OU MOINS VALUES				
	Date Entrée	Prix Acquis.	Date Sortie	Type	Prix Acquis.	Valeur nette	Prix Cession	+ Value CT	- Value CT	+ Value LT	- Value LT
0006 EXTENSION ET FRAIS ANN	Entrée	1 705,79									
0007 PEINTURE LOGO	Entrée	1 153,79									
0008 ECOLE 2	Entrée	202 867,32									
TOTAUX		205 726,90									

Compte 21810001 / 28181001 INSTALLATION & AGENCEMENT

Désignation	ENTREES			SORTIES			PLUS OU MOINS VALUES				
	Date Entrée	Prix Acquis.	Date Sortie	Type	Prix Acquis.	Valeur nette	Prix Cession	+ Value CT	- Value CT	+ Value LT	- Value LT
0002 RENOVATION INFIRMERIE	Entrée	2 293,78									
0003 AIR CONDITIONNE	Entrée	808,15									
0004 COMPTEUR ELECTRONIQUE	Entrée	3 078,58									
0005 GENERATEUR 60KW	Entrée	15 876,32									
0006 TRAVAUX STUDIO RENOV +	Entrée	5 920,89									
TOTAUX		27 977,72									

Compte 21830001 / 28183001 MATERIEL BUREAU & INFORMATIQUE

Désignation	ENTREES			SORTIES				PLUS OU MOINS VALUES		
	Date Entrée	Prix Acquis.	Date Sortie	Type	Prix Acquis.	Valeur nette	Prix Cession	+ Value CT	- Value LT	- Value LT
0004 HP A6185L	26/10/2007	994,63								
0005 INTEL ESYS E2140	19/12/2007	5 170,78								
0006 ORDINATEUR MAC BOOK	14/03/2008	1 199,25								
TOTAUX		7 364,66								

TOTAUX 369 741,33

TOTAUX

TOUTES A L'ECOLE

Liste Immobilisations

Liste Immobilisations

Compte		2050000 / 2805000 CONCESSIONS ET DROITS SIMILAIRES						
Désignation	Acquis le	Prix Acquisit.	M. / Tx	Amort. antér.	Dot. exercice	Cumul amort.	Valeur nette	
0001 DEPOT MARQUE TOUTES A L'ECOLI	Entrée 14/02/2008	867,10	N.A.0,00				867,10	
0003 LOGICIEL ACCESS	Entrée 16/01/2008	309,00	L 100,00		218,88	218,88	90,12	
0004 SCS MARQUE TAE INTERNATIONL	Entrée 29/08/2008	7 226,43	N.A.0,00				7 226,43	
Sous-total		8 402,53			218,88	218,88	8 183,65	

Compte		21100001 / TERRAIN						
Désignation	Acquis le	Prix Acquisit.	M. / Tx	Amort. antér.	Dot. exercice	Cumul amort.	Valeur nette	
0001 TERRAIN KHET KANDAL	27/09/2007	31 868,38	N.A.0,00				31 868,38	
0002 FRAIS ANNEXES NOUVEAU TERRAI	Entrée 13/11/2007	1 250,88	N.A.0,00				1 250,88	
0003 TERRAIN G XII 033 USD 185 800	Entrée 31/07/2008	119 018,64	N.A.0,00				119 018,64	
Sous-total		152 137,90					152 137,90	

Compte		21400001 / 28140001 CONSTRUCTION ECOLE						
Désignation	Acquis le	Prix Acquisit.	M. / Tx	Amort. antér.	Dot. exercice	Cumul amort.	Valeur nette	
0001 CONSTRUCTION ECOLE	20/04/2006	124 054,24	L 10,00	13 628,74	12 405,42	26 034,16	98 020,08	
0002 TOIT ECOLE	30/09/2007	3 167,49	L 20,00	1,76	633,50	635,26	2 532,23	
0003 RENOVATION STUDIO	01/07/2007	2 454,35	L 20,00	122,72	490,87	613,59	1 840,76	
0004 RENOVATION APPARTEMENT	01/07/2007	2 201,66	L 20,00	110,08	440,33	550,41	1 651,25	
0005 TOIT CANTINE	01/07/2007	2 050,72	L 20,00	102,54	410,14	512,68	1 538,04	
0006 EXTENTION ET FRAIS ANNEXES CO	Entrée 28/03/2008	1 705,79	L 10,00		86,71	86,71	1 619,08	
0007 PEINTURE LOGO	Entrée 30/09/2008	1 153,79	L 33,33		1,07	1,07	1 152,72	
0008 ECOLE 2	Entrée 31/12/2007	202 867,32	L 10,00		15 271,40	15 271,40	187 595,92	
Sous-total		339 655,36		13 965,84	29 739,44	43 705,28	295 950,08	

Compte		21810001 / 28181001 INSTALLATION & AGENCEMENT						
Désignation	Acquis le	Prix Acquisit.	M. / Tx	Amort. antér.	Dot. exercice	Cumul amort.	Valeur nette	
0001 COMPTEUR	10/10/2006	1 069,71	L 20,00	189,94	213,94	403,88	665,83	
0002 RENOVATION INFIRMERIE	Entrée 08/11/2007	2 293,78	L 20,00		411,61	411,61	1 882,17	
0003 AIR CONDITIONNE	Entrée 20/11/2007	808,15	L 20,00		139,63	139,63	668,52	
0004 COMPTEUR ELECTRONIQUE	Entrée 15/07/2008	3 078,58	L 20,00		129,98	129,98	2 948,60	
0005 GENERATEUR 60KW	Entrée 18/07/2008	15 876,32	L 20,00		643,87	643,87	15 232,45	
0006 TRAVAUX STUDIO RENOV + CLIM	Entrée 05/09/2008	5 920,89	L 20,00		85,52	85,52	5 835,37	
Sous-total		29 047,43		189,94	1 624,55	1 814,49	27 232,94	

Compte		21820001 / 28182001 MATERIEL DE TRANSPORT						
Désignation	Acquis le	Prix Acquisit.	M. / Tx	Amort. antér.	Dot. exercice	Cumul amort.	Valeur nette	
0001 HYUNDAI STAREX	24/04/2007	5 228,32	L 33,33	760,04	1 742,77	2 502,81	2 725,51	
Sous-total		5 228,32		760,04	1 742,77	2 502,81	2 725,51	

Compte		21830001 / 28183001 MATERIEL BUREAU & INFORMATIQUE						
Désignation	Acquis le	Prix Acquisit.	M. / Tx	Amort. antér.	Dot. exercice	Cumul amort.	Valeur nette	
0001 ORDINATEUR LAPTOP IBM	11/11/2006	784,32	D 41,67	286,17	249,08	535,25	249,07	
0002 DARTY MICRO HP	10/04/2007	1 441,98	D 41,67	300,41	475,65	776,06	665,92	
0003 PIXMANIA CAMESCOPE	10/04/2007	654,90	D 41,67	136,44	216,02	352,46	302,44	
0004 HP A6185L	Entrée 26/10/2007	994,63	D 41,67		414,43	414,43	580,20	
0005 INTEL ESYS E2140	Entrée 19/12/2007	5 170,78	D 41,67		1 795,41	1 795,41	3 375,37	
0006 ORDINATEUR MAC BOOK	Entrée 14/03/2008	1 199,25	D 41,67		291,48	291,48	907,77	
Sous-total		10 245,86		723,02	3 442,07	4 165,09	6 080,77	

Compte 21840001 / 28184001**MOBILIER**

Désignation	Acquis le	Prix Acquisit.	M. / Tx	Amort. antér.	Dot. exercice	Cumul amort.	Valeur nette
0001 SYSTEME CLIMATIQUE	31/05/2007	734,33	L 33,33	82,27	244,78	327,05	407,28
0002 AMEUBLEMENT APPARTEMENT	27/06/2007	1 235,52	L 33,33	107,54	411,84	519,38	716,14
0003 CLIMATISEUR	30/09/2007	1 256,95	L 33,33	1,16	418,98	420,14	836,81
Sous-total		3 226,80		190,97	1 075,60	1 266,57	1 960,23

Total général**547 944,20****15 829,81****37 843,31****53 673,12****494 271,08**

TOUTES A L'ECOLE

STATISTIQUES 30 09 08

STATISTIQUES 30 09 08

FRAIS DE GESTION DE L'ASSOCIATION

2007/2008		2006/2007	
RESULTATS EVENEMENTS 2007/2008			
TES SOIREE DU 04 06 200	214 396 €		
D'ORGANISATONS SOIREE 04/06/0	49 555 €		
TAT OPERATIO]	164 841 €		
S OPERATION CARTE DE VOEU:	3 784 €		
TS CARTE DE VOEU:	3 456 €		
TAT OPRATION	328 €		
FRAIS DE GESTION 2007/2008		FRAIS DE GESTION 2006/2007	
ITURES ADMIN. FRANC.	3 631 €	FOURNITURES ADMIN. FRANCE	
RAIRES COMPTABLES, JURIDIQUE	9 992 €	HONORAIRES COMPTABLES & JURIDIQUES	
DE COMMUNICATIO]	8 267 €	FRAIS DE COMMUNICATION	
PORTS MARC]	- €	TRANSPORTS MARCH	
DEPLACEMENT FRANC.	6 148 €	FRAIS DE DEPLACEMENT FRANCE	
TELECOM FRANC	3 423 €	FRAIS TELECOM FRANCE	
POSTAUX FRANC	2 699 €	FRAIS POSTAUX FRANCE	
CES BANCAIRES FRANC.	2 746 €	SERVICES BANCAIRES FRANCE	
	1 944 €	DONS	
Total	38 851 €	Total	
DEPLACEMENT ET MISSION ENSEIGNANTS ET BENEVOLES Fran		22 288,95 €	
DONS 2007/2008		DONS 2006/2007	
PARTICULIER	200 817	DONS	3
ENTREPRISE	214 210		
TON ROSE MARIS CLAIRE	203 482		
INAGES DE CLASS	140 000		
ITS PARTAG	720		
Total	759 228	Total	3
TAUX DE FRAIS	5,12%	TAUX DE FRAIS	7,76%

STATISTIQUES 30 09 08

FRAIS DE GESTION DE L'ASSOCIATION

2007/2008

RESULTATS EVENEMENTS 2007/2008	
RECETTES SOIREE DU 04 06 2008	214 396 €
FRAIS D'ORGANISATIONS SOIREE 04/06/08	49 555 €
RESULTAT OPERATION	164 841 €
VENTES OPERATION CARTE DE VOEUX	3 784 €
ACHATS CARTE DE VOEUX	3 456 €
RESULTAT OPERATION	328 €

2006/2007

FRAIS DE GESTION 2007/2008	
FOURNITURES ADMIN. FRANCE	3 631 €
HONORAIRES COMPTABLES, JURIDIQUES	9 992 €
FRAIS DE COMMUNICATION	8 267 €
TRANSPORTS MARCH	- €
FRAIS DEPLACEMENT FRANCE	6 148 €
FRAIS TELECOM FRANCE	3 423 €
FRAIS POSTAUX FRANCE	2 699 €
SERVICES BANCAIRES FRANCE	2 746 €
DONS	1 944 €
Total	38 851 €

FRAIS DE GESTION 2006/2007	
FOURNITURES ADMIN. FRANCE	4 376 €
HONORAIRES COMPTABLES & JURIDIQUES	9 973 €
FRAIS DE COMMUNICATION	- €
TRANSPORTS MARCH	1 619 €
FRAIS DE DEPLACEMENT FRANCE	5 566 €
FRAIS TELECOM FRANCE	621 €
FRAIS POSTAUX FRANCE	717 €
SERVICES BANCAIRES FRANCE	1 714 €
DONS	- €
Total	24 585 €

FRAIS DE DEPLACEMENT ET MISSION ENSEIGNANTS ET BENEVOLES France 22 288,95 €

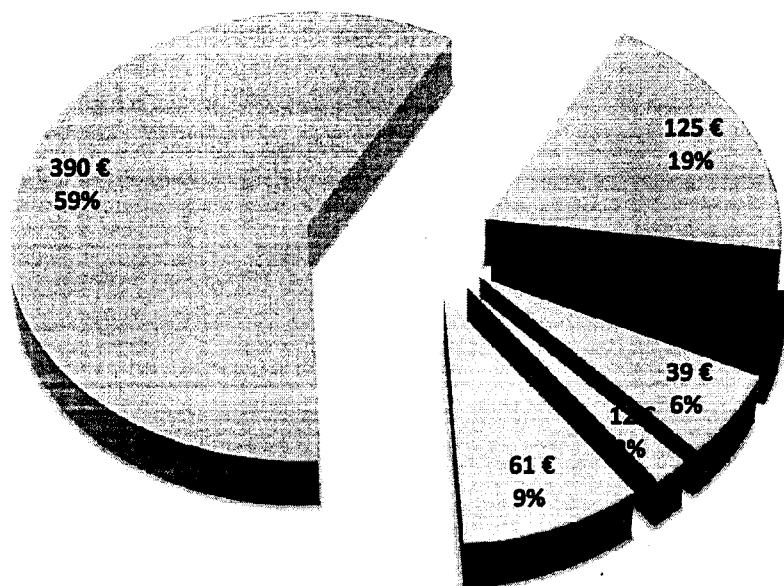
DONS 2007/2008	
DONS PARTICULIERS	200 817
DONS ENTREPRISES	214 210
OPERATION ROSE MARIS CLAIRE	203 482
PARRAINAGES DE CLASSE	140 000
PRODUITS PARTAGE	720
Total	759 229 €

DONS 2006/2007	
DONS	316 929 €
Total	316 929 €

TAUX DE FRAIS 51,27%

TAUX DE FRAIS 7,76%

FRAIS ANNUELS DE SCOLARISATION D'UNE ELEVE - 659,47 € (hors achats terrains et constructions)



- FRAIS DE REPAS, D'HYGIENE ET UNIFORMES
- DEPENSES D'ENTRETIEN & D'EQUIPEMENT DE L'ECOLE
- LIVRES & MATERIEL SCOLAIRE
- FRAIS DE DEPLACEMENT DES ELEVES & PERSONNEL
- FRAIS DE FONCTIONNEMENT DE L'ECOLE
- SALAIRES & CHARGES SOCIALES INSTITUTRICES & INTENDANCE

MODELE SIMPLE	12 mois	par élève
FRAIS DE REPAS, D'HYGIENE ET UNIFORMES - 19 %	23 344,44 €	125 €
FRAIS DE FONCTIONNEMENT DE L'ECOLE - 9 %	11 463,75 €	61 €
LIVRES & MATERIEL SCOLAIRE - 6 %	7 333,66 €	39 €
DEPENSES D'ENTRETIEN & D'EQUIPEMENT DE L'ECOLE - 5 %	5 883,82 €	31 €
FRAIS DE DEPLACEMENT DES ELEVES & PERSONNEL - 2 %	2 299,25 €	12 €
SALAIRES & CHARGES SOCIALES INSTITUTRICES & INTENDANCE - 59 %	72 995,66 €	390 €
TOTAL	123 320,58 €	659,47 €

Les frais de scolarisation par élève baissent de presque 19%

	par élève		variation
	2006/2007	2007/2008	
FRAIS DE REPAS, D'HYGIENE ET UNIFORMES	90,03 €	124,84 €	34,81 € (1)
DEPENSES D'ENTRETIEN & D'EQUIPEMENT DE L'ECOLE	70,74 €	31,46 €	- 39,28 € (2)
LIVRES & MATERIEL SCOLAIRE	59,80 €	39,22 €	- 20,58 € (3)
FRAIS DE DEPLACEMENT DES ELEVES & PERSONNEL	46,94 €	12,30 €	- 34,65 € (4)
FRAIS DE FONCTIONNEMENT DE L'ECOLE	39,22 €	61,30 €	22,09 € (5)
SALAIRES & CHARGES SOCIALES DES INSTITUTRICES & DE L'INTENDANCE	505,39 €	390,35 €	- 115,04 € (6)
TOTAL	812,12 €	659,47 €	- 152,65 €

(1) Les frais de repas ont augmentés de presque 32 euros par fillette. Il semble que cette variation s'explique par les achats de nourriture à destination des familles des élèves

(2) La variation s'explique par le non renouvellement de tous l'équipement des locaux ; équipement qui n'est maintenant qu'entretenu


(3) La variation s'explique par le non renouvellement de tous les livres chaque années. La baisse n'est pas plus importante du fait de la création chaque année d'un niveau supérieur d'enseignement.

(4) cf. note (6)

(5) Les frais de fonctionnement par élève augmentent du fait de l'amélioration des installations ; il faut maintenant plus d'énergies, des assurances plus larges


(6) L'augmentation du nombre d'enseignants n'a pas été proportionnel à l'augmentation des élèves ; le coût relatif par fillette est donc moindre

Répartition des dons reçus du 01/10/07 au 30 / 09 /08
977 409 €



- Dons des particuliers - 20,55 %
- Dons des entreprises - 21,92 %
- Parrainage de classe - 14,32 %
- Opération "La Rose Marie-Claire" - 43,39 %
- Gala du 4 juin 2008 - 21,94 %
- Vente de carte de vœux et produits paratge - 0,46 %

Nature des recettes	Montant	%
Dons des particuliers - 20,55 %	200 817 €	20,55%
Dons des entreprises - 21,92 %	214 210 €	21,92%
Parrainage de classe - 14,32 %	140 000 €	14,32%
Opération "La Rose Marie-Claire" - 43,39 %	203 482 €	20,82%
Gala du 4 juin 2008 - 21,94 %	214 396 €	21,94%
Vente de carte de vœux et produits paratge - 0,46 %	4 504 €	0,46%
Répartition des dons reçus du 01/10/07 au 30 / 09 /08	977 409 €	100,00%

Répartition des dépenses du 01/10/07 au 30/09/08**670 735 €**

- Acquisition terrain, construction et aménagement école - 55,14 %
- Total des frais de scolarisation -18,39 %
- Impôts et taxes - 9,46 %
- Frais organisation d'évènements - 7,90 %
- Frais de gestion de l'association France - 4,30 %
- Frais de déplacement et mission enseignants et bénévoles - 3,32 %
- Honoraires Expertise et Commissariat aux comptes - 1,49 %

Nature des dépenses	Montant	%
Acquisition terrain, construction et aménagement école - 55,14 %	369 844 €	55,14%
Total des frais de scolarisation -18,39 %	123 321 €	18,39%
Impôts et taxes - 9,46 %	63 418 €	9,46%
Frais organisation d'évènements - 7,90 %	53 011 €	7,90%
Frais de gestion de l'association France - 4,30 %	28 859 €	4,30%
Frais de déplacement et mission enseignants et bénévoles - 3,32 %	22 289 €	3,32%
Honoraires Expertise et Commissariat aux comptes - 1,49 %	9 992 €	1,49%
Répartition des dépenses du 01/10/07 au 30/09/08	670 734 €	100,00%